















Type	n°	n°	n°
TTS 34110/900	4	10	2

POWERED by
HONDA™

																
Type	lt.	Model	l/min	m³/h	Model	r.p.m.	n°	stage n°	bar	p.s.i.	kg	L x B x H			LpA R:1m-H:1m	LwA
TTS 34110/900	17+17	K30	900	54	GX 340	1250	2	2	11	160	168	1150	751	1070	≤ 96	97

Motocompressore

Motocompressore altamente professionale con motore a scoppio benzina 4 tempi. Avviamento elettrico con batteria. L'installazione di serie del kit acceleratore e della puleggia centrifuga permette la disconnessione automatica della testata in mancanza di richiesta d'aria, riducendo consumi ed usura. Completo di valvola automatica di messa a vuoto, batteria, filtro-riduttore-lubrificatore, manometro in glicerina e ripartitore con attacchi multipli. Gruppo dotato di maniglie smontabili e ruote pneumatiche, adatto per l'utilizzo in agricoltura.

Petrol engine air compressors

Professional air compressor with 4-stroke petrol engine. Electric start with battery. The serial installation of self throttle kit and of centrifugal pulley allows automatic disconnection of the head in lack of air request reducing consumption and wear. Complete with automatic vacuum valve, battery, filter-reducer-lubricator, glycerine pressure gauge and distribution manifold. Provided with removable handles and pneumatic wheels, suitable for agricultural use.