






	A											
Model	lt.	Type	l/min	m³/h	c.f.m.	kW	hp	Volt	Amp.	r.p.m.	n°	stage n°	bar	p.s.i.	kg	L x B x H			LpA R:1m-H:1m	LwA
CHB 50/230	50	CHB230	230	13,8	8	1,5	2	230	9,7	1400	2V	1	8	116	44	1030	450	832	≤ 93	95
CHB 100/230	100	CHB230	230	13,8	8	1,5	2	230	9,7	1400	2V	1	10	145	64	1240	500	910	≤ 93	95

Compressori portatili bicilindrici

Compressori forniti sia di maniglia, che di ruote, particolarmente adatti ad un uso professionale. Funzionamento automatico comandato da pressostato. Dotati di strumenti di controllo: manometri, valvola di sicurezza, riduttore di pressione con portagomma e valvola scarico condensa.

Two-cylinders portable compressors

Portable compressors provided with handle and wheels, particularly suitable for a professional use. Automatic operation controlled by a pressure switch. The control device includes: pressure gauges, safety valve, pressure reducing valve with hose holder cock and condense drain valve.